

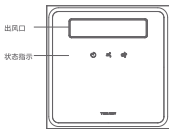


Yeelight 智能凉霸 Pro

Yeelight 智能凉霸

使用说明

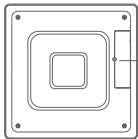
产品介绍



出风口

状态指示

面板



接线盒盖板

主机



遥控器



遥控器底座



龙骨安装扣×4



安装前，请务必切断电源以防触电。安装时，应严格按照说明步骤进行操作。若安装不当，易引起失火、触电。



请委托电气专业人员安装或者检修，接线要符合IEEE电气标准或国家标准，以免发生危险。

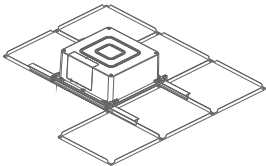
安装说明

一、安装前确认事项：

1. 安装、接线须由专业人员完成；
2. 器具的N、L极应提供双极开关(触电开距在过电压等级III条件下的全断开装置)；
3. 在接触本产品机器前和清洁本产品时，必须确保连接本产品的“电源全极开关”处于断开状态；
4. 器具与开关间的电源线必须套PVC穿线管布线不应脚踏在箱体或铝风管上；
5. 器具只能水平安装不能倾斜安装；
6. 器具禁止安装在渗水严重的地方禁止安装在固定插座的下部；
7. 器具应可靠接地；
8. 用于安装本产品的吊顶离顶部距离在140mm以上；
9. 满足集成吊顶规格为300×300mm。

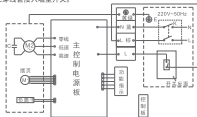
二、主机安装：

1. 打开包装，取出凉霸整机及各配件；
2. 拆下已装好的集成吊顶扣板；
3. 将主机放置于安装位置的龙骨上方，使用龙骨固定扣固定主机。



三、电源线连接

- 1.将电源线剥出6-8mm;
- 2.取下接线盒盖板及压线板,将火线、零线、地线和开关连接线依次接入接线孔中,用平口螺丝刀拧紧电源线端子螺钉,然后用压线板压好电线并固定最后将接线盒盖好;
- 3.将主机引出的电源线穿过预埋PVC穿线管接入墙壁开关。



K:断路器 M1:步进电机
M2:电容电机 C:电容器

四、面板接线连接


- 1.将主机排线接入面板,然后将面板卡入龙骨内。



五、安装遥控器底座

- 1.将遥控器底座通过背胶固定在墙壁上;

连接遥控器

保证凉霸和遥控器在同一个房间,打开凉霸,在开启凉霸60分钟内同时按下遥控器“”+“”键后即可松开,此时遥控器的指示灯闪烁,表示正常连接,等待听到凉霸“滴”一声后,即连接成功。

功能说明



打开/关闭



强风



定时60分钟



定时30分钟



强风

弱风

恢复出厂设置

使用电源开关连续开关凉霸5次(每次开2秒,关2秒)凉霸面板状态指示灯常亮后熄灭自动重启,即已恢复到出厂工厂设置。

*当凉霸在新的网络环境使用时,需恢复出厂设置,再重新进行网络连接。

注意事项

1. 请通读使用手册,以便于了解所需工具,安装程序,请遵照相应指导进行安装及使用以避免造成不必要损失;
2. 使用前请确认电压是否符合本产品的工作电压,使用不适当的电压可能会损坏产品并带来安全隐患;
3. 本产品可由遥控器及手机软件进行控制,由遥控器或手机软件关闭后,不代表电源被实际切断,此种情况下禁止接触、更换、拆卸本产品,否则可能会引起人体触电,甚至伤亡;
4. 首次使用或长时间未使用时,请将凉霸持续通电72小时以上,方可达到气体探头最佳状态;
5. 本产品内置检测探头仅用于管道天然气(甲烷),不能用于瓶装液化气的探测;
6. 请勿直接用高浓度的可燃气体冲击检测探头(如直接用打火机气、纯天然气等),否则会使检测探头灵敏度部分或全部降低从而损坏探头;
7. 本产品为非专业消防类燃气气体检测产品,仅供家用燃气报警参考使用;
8. 内部的检测传感器典型寿命为5年,请注意检测探头的使用时间,达到使用寿命时请及时维护和更换;
9. 本说明书所含一切材料均以印刷时所有最新产品为准,青岛亿联客信息技术有限公司保留随时更改产品特性、包装或供应情况权力,恕不另行通知。

*仅Yeelight 智能凉霸 Pro版支持天然气检测。

基本参数

产品名称	凉风扇
产品型号	YLYB04YI / YLYB05YL
额定电源	220V ~ 50Hz
额定功率	40W
防水等级	IPX2
执行标准	GB4706.1、GB4706.27、GB4343.1、GB17625.1

智能控制

1. 扫描二维码或在应用商店下载米家APP移动客户端；
2. 确保凉扇为开启状态，打开应用，并按应用内的指导进行操作。

*请确保Wi-Fi网络可用，并且可以正常访问互联网。



本产品可接入米家智能平台，通过米家APP控制，并与米家智能平台其他产品联动。



了解更多Yeelight产品以及米家智能设备请下载米家APP浏览米家有品，或扫描左侧二维码访问米家商场。

关于接入米家

“已接入米家”意味着该产品可以通过米家APP或者小爱同学控制，请注意，“已接入米家”仅指软件层面的验证，小米和米家不对该产品及企业的生产制造、标准执行、质量监督等方面负责。



燃气泄漏后如何处理

- 1.探测器报警期间,禁止开关任何电器;
- 2.熄灭一切火种,迅速关闭气源总阀;
- 3.打开门窗通风换气。

有害物质名称及含量说明

根据中华人民共和国《电器电子产品有害物质限制使用管理办法》,列出了本产品中可能包含的有害物质的名称及含量。

部件名称	有害物质					
	铅(Pb)	汞(Hg)	镉(Cd)	六价铬 (CrVI)	多溴联苯 (PBB)	多溴二苯醚 (PBDE)
电控部分	×	○	○	○	○	○
灯组	×	○	×	○	○	○
塑料件	○	○	○	○	×	×
电机	○	○	○	×	○	○
线材	×	○	○	○	○	○
其他电器件	○	○	○	○	○	○
金属部件	×	○	○	×	○	○

说明:

- 1]本表依据SJ/T11364的相关规定编制;
- 2]○:表示该有害物质在该部件所有均质材料中的含量均在GB/T26572规定的限量要求以下;
- 3]×:表示该有害物质至少在该部件的某一均质材料中的含量超出GB/T26572规定的限量要求;
- 4]以上清单中所包含部件依据不同产品型号有所不同;
- 5]本产品正常环保使用期限为10年,建议在使用一定年限后更换新机。



产品保修说明

本产品售后服务严格依据《中华人民共和国消费者权益保护法》、《中华人民共和国产品质量法》实行售后三包服务,服务内容如下:

- 1.自您签收次日起7日内,本产品出现《产品性能故障表》所列性能故障的情况,经Yeelight售后服务中心检测确定,可免费享受退货或换货服务;
- 2.自您签收次日起8日~15日内,本产品出现《产品性能故障表》所列性能故障的情况,经Yeelight售后服务中心检测确定,可免费享受换货或维修服务;
- 3.自您签收次日起36个月内,本产品出现《产品性能故障表》所列性能故障的情况,经Yeelight售后服务中心检测确定,可免费享受维修服务;

非保修条例

- 1.未经授权的维修、误用、碰撞、疏忽、滥用、进液、事故、改动、或拆毁、涂改、标贴、防伪标记;
- 2.已超过三包有效期;
- 3.因不可抗力造成的损坏;
- 4.不符合《产品性能故障表》所列性能故障的情况;
- 5.因人为原因导致产品及其配件产生《产品性能故障表》所列性能故障。如使用调光器、使用非额定电压、使用非标适配器,在非规定的环境下使用等,导致的产品性能故障情况。

产品性能故障表

名称	性能故障
凉霸	电机不转/异响
	指示灯闪烁
	遥控器不工作

三包凭证可沿此剪下

Yeelight智能凉霸/Yeelight智能凉霸 Pro 三包凭证

客户姓名 _____ (先生/小姐) 联系电话 _____

客户地址 _____ 序列号 _____

产品型号 _____ 购机日期 _____

购机商店 _____

商店地址 _____

发票号码 _____

购机单位
盖章

Yeelight智能凉霸/Yeelight智能凉霸 Pro 三包凭证

客户姓名 _____ (先生/小姐) 联系电话 _____

客户地址 _____ 序列号 _____

产品型号 _____ 购机日期 _____

购机商店 _____

商店地址 _____

发票号码 _____

购机单位
盖章



扫描二维码关注Yeelight售后服务微信

使用产品前请仔细阅读使用手册

欢迎访问Yeelight官方网站www.yeelight.com更多产品

服务电话:400-619-7969

执行标准:GB4706.1、GB4706.27、GB4343.1、GB17625.1

制造商:青岛亿联客信息技术有限公司

地址:青岛市崂山区科院纬一路1号国际创新园B座10F-B4